



UDAL POLITIKARI ETA TALDE POLITIKOEN

2004-2013

Udal Gobernuak idatzitako txostena

KONTUHARTZAILEAK EMANDAKO DATUAK



KONTUHARTZAILEAREN ZIURTAGIRIA GAIA: POLITIKOEN GASTUAK 2004-2013

Nik, Aitor Iturriaga Bakartek, Bergarako Udaleko kontuhartzailea naizen honek egiaztatzen dut, udal honetako "politikoen gastuak" 2004tik 2013ra honako hauek izan direla:

Urtea	Soldatak	Aseguruak (G.s.-Elkark.)	Galdutako soldatak	Soldatak eta beste	Ordzko jarduerak	Dietak eta kilometrajeak	Jarduerak eta dietak	Talde Politikoak	GUZTIRA
2004(kitapena)	54.916,12	10.354,56	1.957,01	67.227,69	7.645,57	3.675,96	11.321,55	203.131,68	281.680,92
2005(kitapena)	57.167,74	10.655,00	1.988,48	69.811,22	416,51	3.773,14	4.189,65	211.480,16	285.461,03
2006(kitapena)	59.797,36	7.487,96	9.850,21	77.135,53	14,99	3.874,05	3.889,04	221.187,24	302.211,81
2007(kitapena)	56.805,71	14.508,96	7.862,70	79.177,37	1.265,63	3.011,76	4.277,39	199.181,28	282.636,02
2008(kitapena)	58.620,38	18.674,38	1.733,30	79.028,06	924,66	1.910,40	2.835,06	104.508,49	186.371,61
2009(kitapena)	60.027,24	19.032,33	-	79.059,57	112,20	2.267,81	2.380,01	68.919,14	150.358,72
2010(kitapena)	60.026,40	18.990,72	-	79.017,12	2.197,96	2.056,44	4.254,40	80.419,28	163.690,78
2011(kitapena)	68.505,33	19.756,00	-	88.261,33	4.824,55	1.819,80	6.644,35	122.661,57	217.567,25
2012(kitap.)(*)	77.662,71	24.835,14	-	102.497,85	1.152,88	1.238,35	2.391,23	136.799,10	241.688,18
2013(aurrek.)	103.570,00	30.630,00	-	134.200,00	3.300,00	2.000,00	5.300,00	122.070,00	261.570,00

Bergaran egiaztatzen dudana, 2013ko uztailaren 23an, jasota gera dadin eta dagozkion ondorioak izan ditzan.

Soldatak eta beste

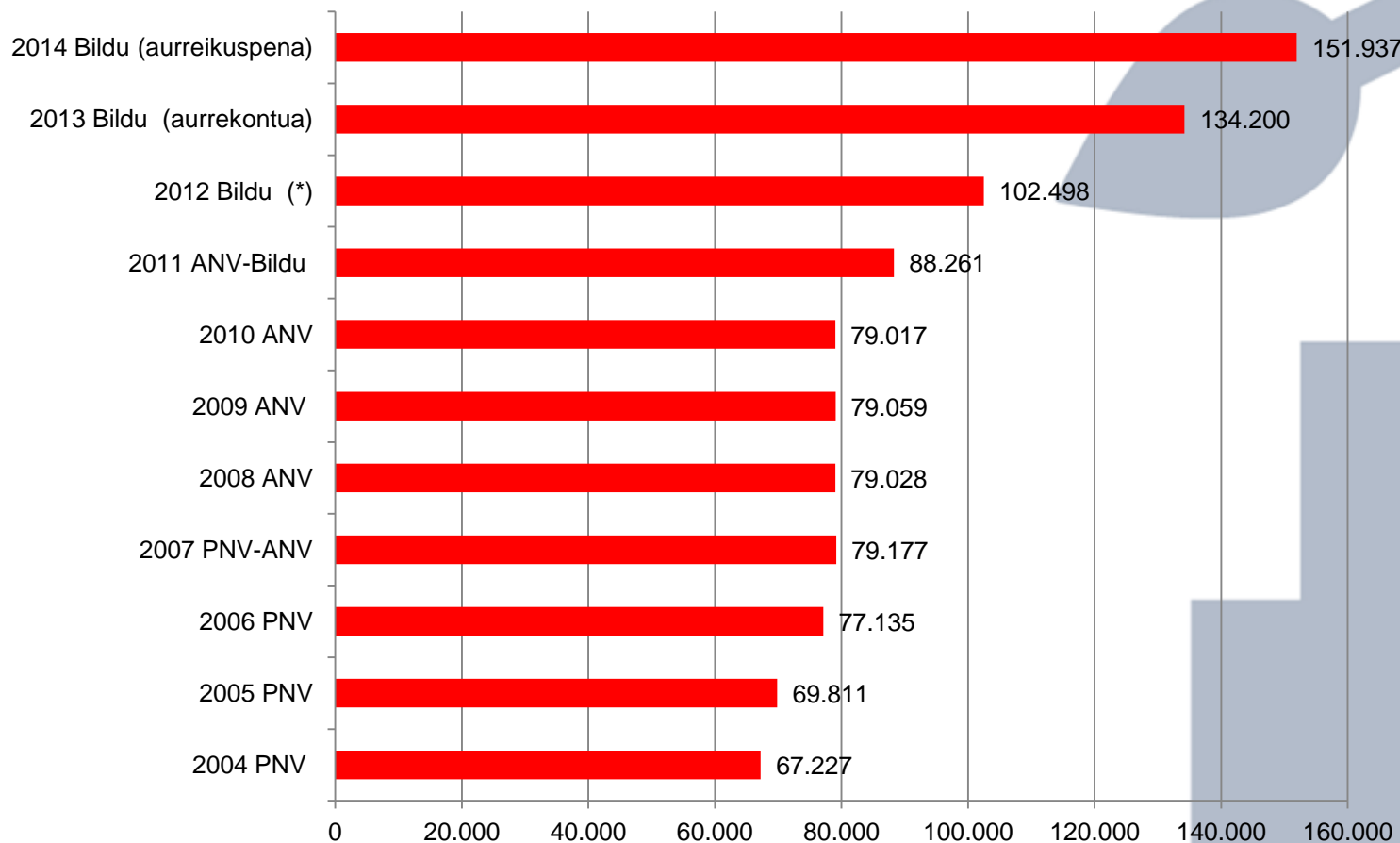
Urtea eta agintean zegoen taldea	Liberatuak	Soldatak	Aseguruak	Galdutako soldatak (*)	SOLDATAK ETA BESTE
2004 PNV	1	54.916	10.354	1.957	67.227
2005 PNV	1	57.167	10.655	1.988	69.811
2006 PNV	1	59.797	7.487	9.850	77.135
2007 PNV-ANV	1_2	56.805	14.508	7.862	79.177
2008 ANV	2	58.620	18.674	1.733	79.028
2009 ANV	2	60.027	19.032		79.059
2010 ANV	2	60.026	18.990		79.017
2011 ANV-Bildu	2-1,80	68.505	19.756		88.261
2012 Bildu (***)	1,8	77.663	24.835		102.498
2013 Bildu (aurrekontua)	3	103.570	30.630		134.200
2014 Bildu (aurreikuspena)	3	116.019	35.919		151.937

* Zinegotziek beraien lanetan galdutako orduak ordaintzeko erabili ziren diru kopuru horiek, ANVk kendu egin zuen eskubide hori. Egun ez dira ordaintzen.

** 2012ko ejekuzioan ,2013ko aurrekontuan eta 2014ko aurrekontuaren aurreikuspenean soldata eta aseguru/gizarte segurantzaren zati bat, liberatu baten soldataren % 66a, 22.010euro hain zuzen ere, udalak ordaintzen badu ere, Bilduri dagokion asignaziotik deskontatzen zaio.

*** 2012an ez zen ordaindu abenduko paga extra

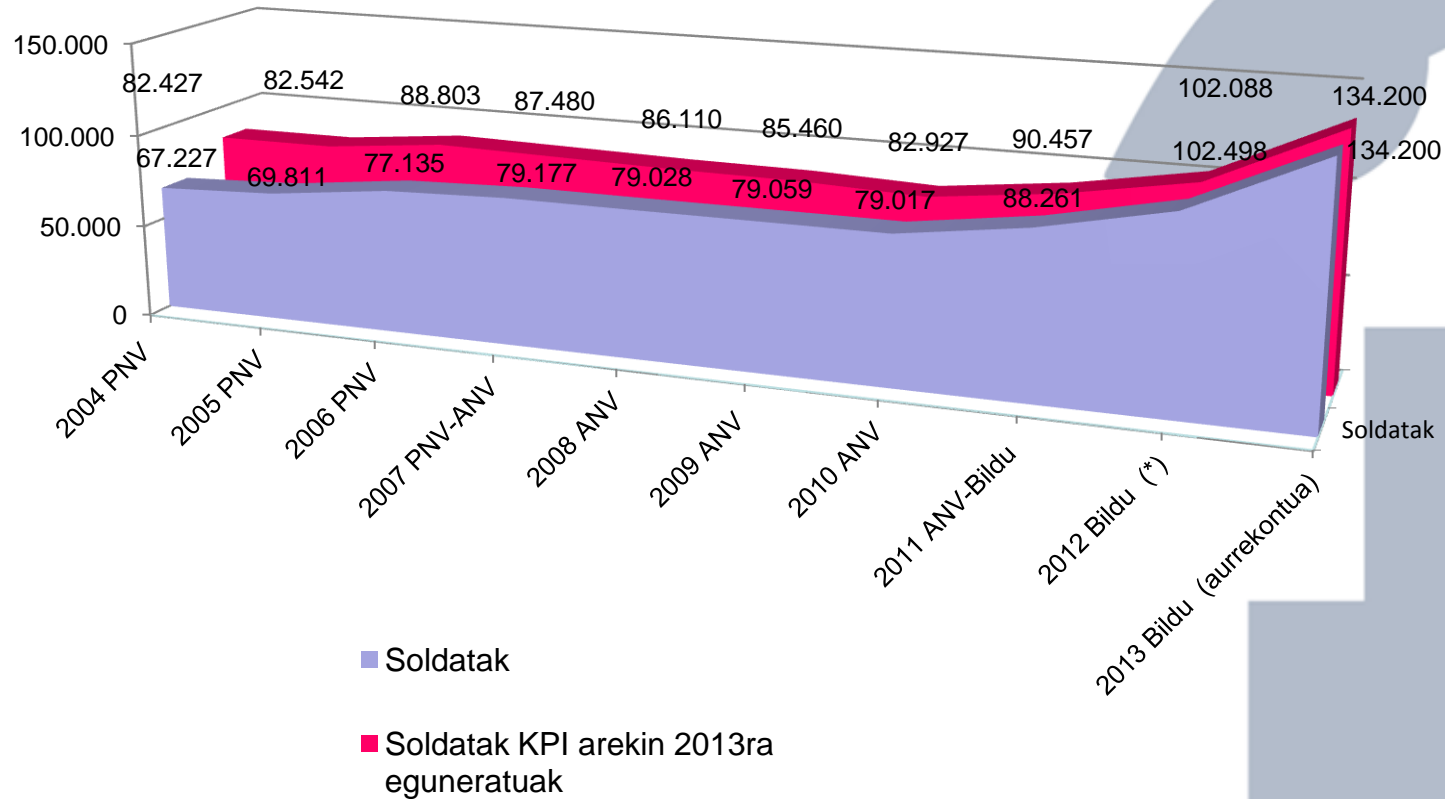
Soldatak eta beste (aseguruak eta galdutako soldatak)



Soldatak eta beste, KPIa aplikatuta

Urte eta agintean zegoen taldea	SOLDATAK ETA BESTE	Soldatak KPIarekin 2013ra eguneratuak
2004 PNV	67.227	82.427
2005 PNV	69.811	82.542
2006 PNV	77.135	88.803
2007 PNV-ANV	79.177	87.480
2008 ANV	79.028	86.110
2009 ANV	79.059	85.460
2010 ANV	79.017	82.927
2011 ANV-Bildu	88.261	90.457
2012 Bildu (*)	102.498	102.088
2013 Bildu (aurrekontua)	134.200	134.200
2014 Bildu (aurreikuspena)	151.937	

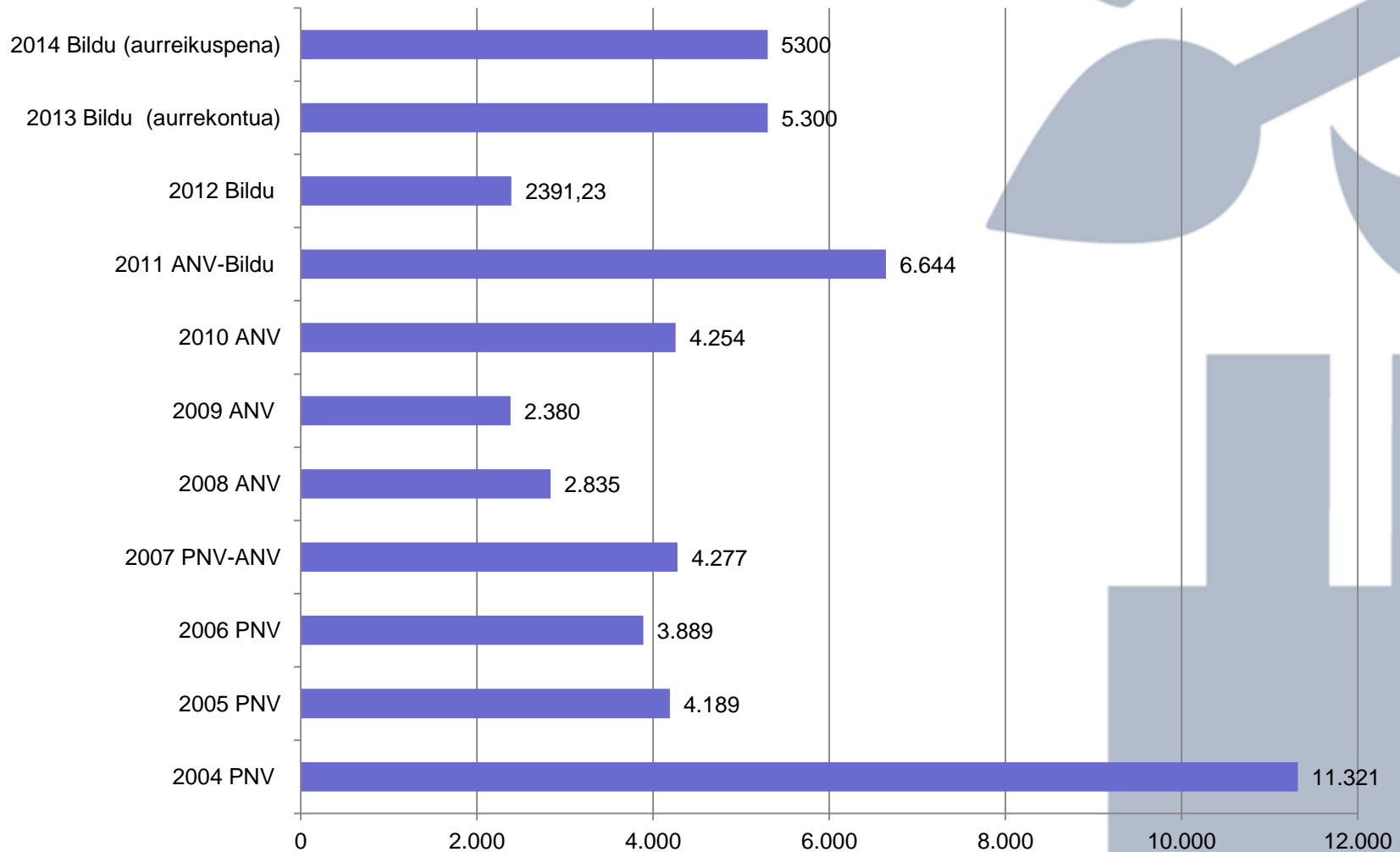
Soldatak eta beste, KPIa aplikatuta



Jarduerak eta dietak

Urtea eta agintean zegoen taldea	Ordezko Jarduerak	Dietak kilometrajea	JARDUERAK ETA DIETAK
2004 PNV	7.645	3.675	11.321
2005 PNV	416	3.773	4.189
2006 PNV	14	3.874	3.889
2007 PNV-ANV	1265	3.011	4.277
2008 ANV	924	1.910	2.835
2009 ANV	112	2.267	2.380
2010 ANV	2.197	2.056	4.254
2011 ANV-Bildu	4.824	1.819	6.644
2012 Bildu	1.153	1.238	2.391
2013 Bildu (aurrekontua)	3.300	2.000	5.300
2014 Bildu (aurreikuspena)	3300	2.000	5300

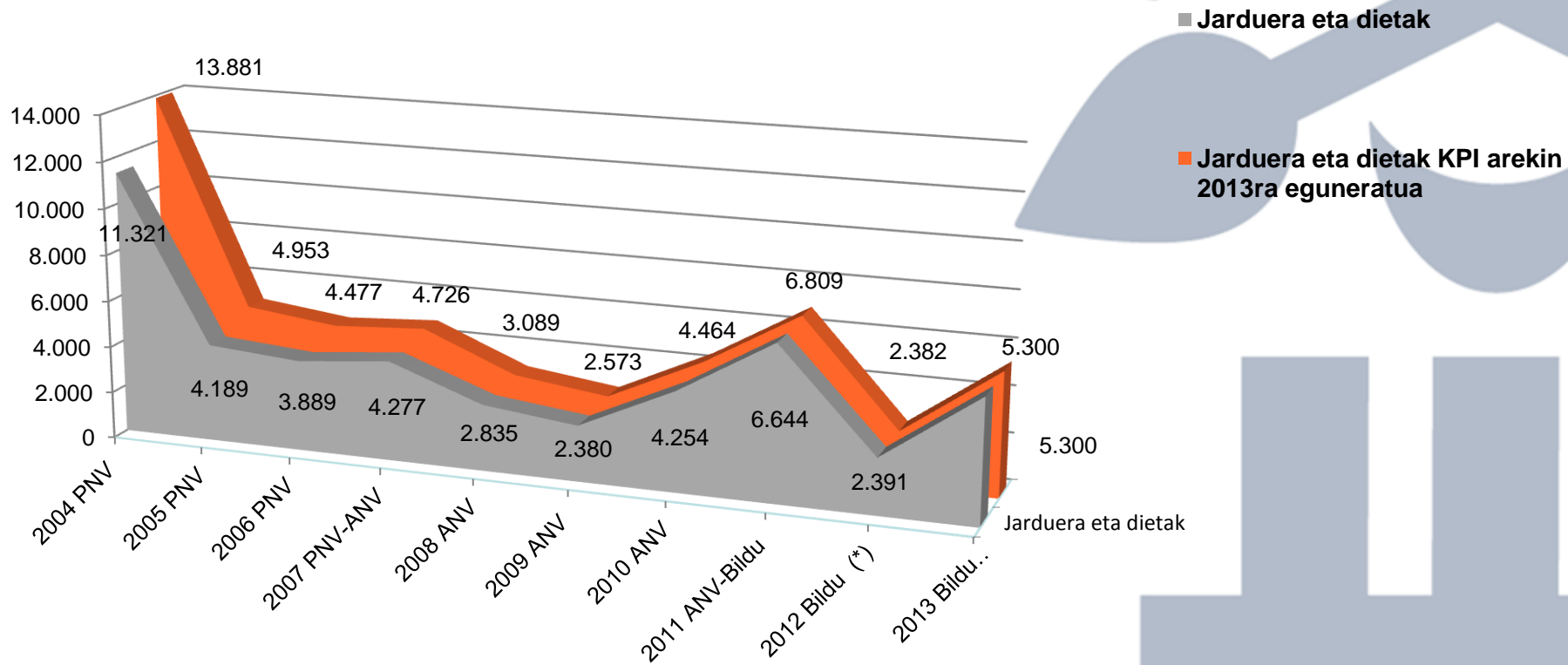
Jarduerak eta dietak



Jarduerak eta dietak, KPIa aplikatuta

Urtea eta gintean zegoen aldea	Jarduerak eta dietak	Jarduerak eta dietak KPIa eraginekin 2013a regeneratua
2004 PNV	11.321	13.881
2005 PNV	4.189	4.953
2006 PNV	3.889	4.477
2007 PNV-ANV	4.277	4.726
2008 ANV	2.835	3.089
2009 ANV	2.380	2.573
2010 ANV	4.254	4.464
2011 ANV-Bildu	6.644	6.809
2012 Bildu (*)	2.391	2.382
2013 Bildu (aurrekontua)	5.300	5.300
2014 Bildu (aurreikuspena)	5.300	

Jarduerak eta dietak, KPIa aplikatuta



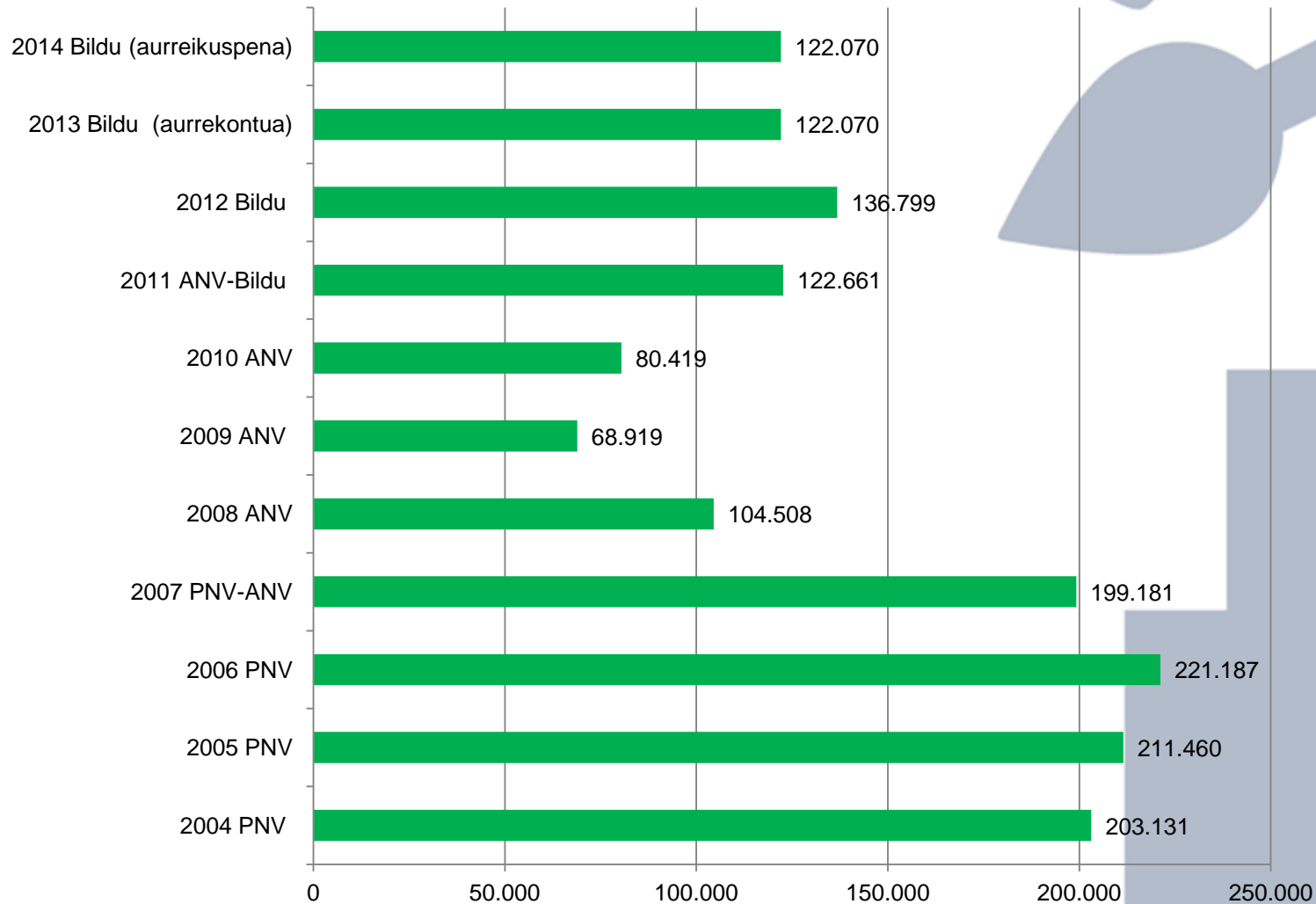
Talde politikoei ordaintzen zaien dirua

Urtea	TALDE POLITIKOAK
2004 PNV	203.131
2005 PNV	211.460
2006 PNV	221.187
2007 PNV-ANV	199.181
2008 ANV	104.508
2009 ANV	68.919
2010 ANV	80.419
2011 ANV-Bildu	122.661
2012 Bildu	136.799
2013 Bildu (aurrekontua)	122.070
2014 Bildu (aurreikuspena)	122.070

* ANV ilegalizatu zutelako, 2009 eta 2010ean talde politikoei ordaindutako dirua asko jaisten da, ezin izan zuten ezer kobratu. Ordaindu ziren diru kopuruak oposizioari zegozkienak ziren. ANVek eskatuta 2009an talde batzuek uko egin zioten azaroa eta abenduko asignazioak kobratzeari. Murrizketak honako hauek izan ziren:

- Eusko Alkartasuna: 1.477,84 €.
- PSE: 0,- €.
- Aralar: 6.880,58 €
- EAJ-PNV: 4.693.24 €.

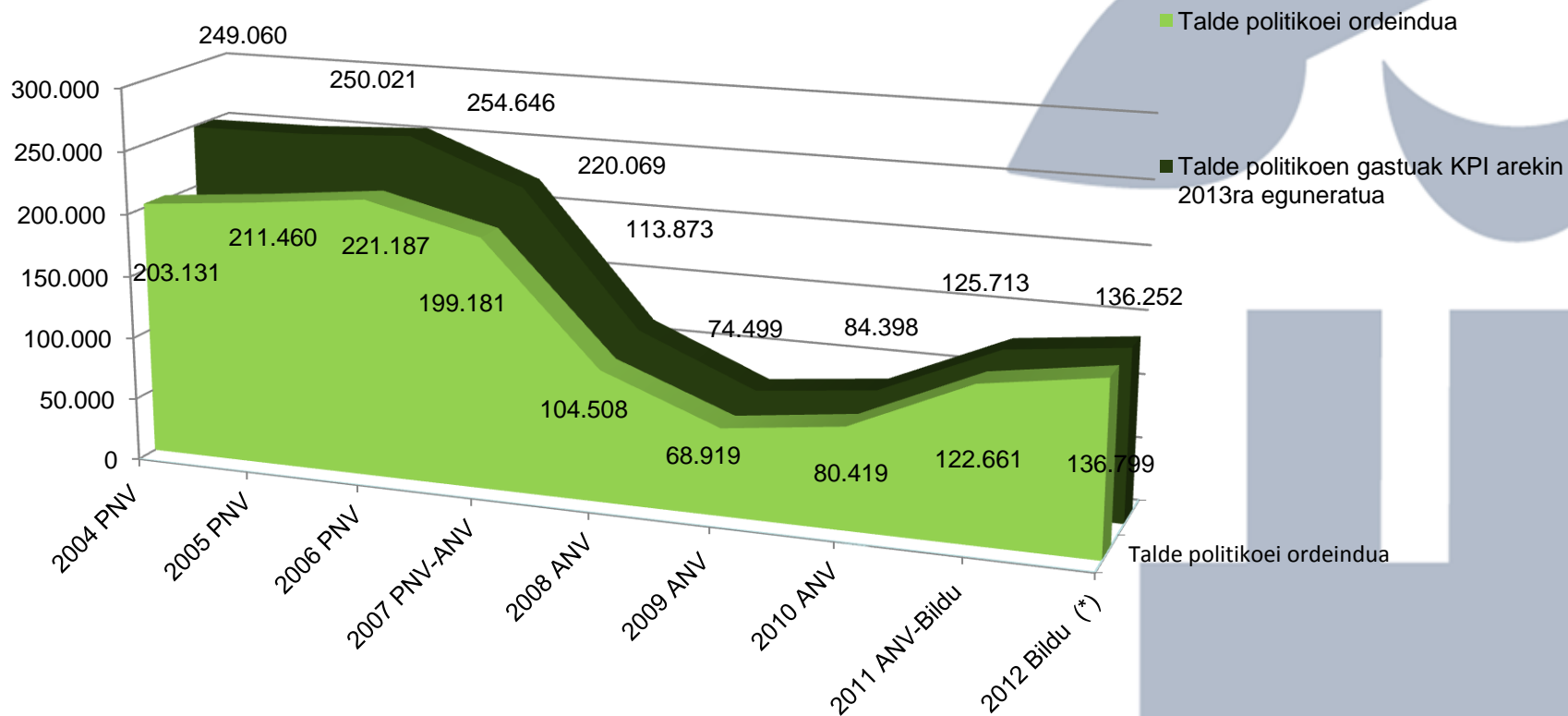
Talde politikoei ordaindutako dirua



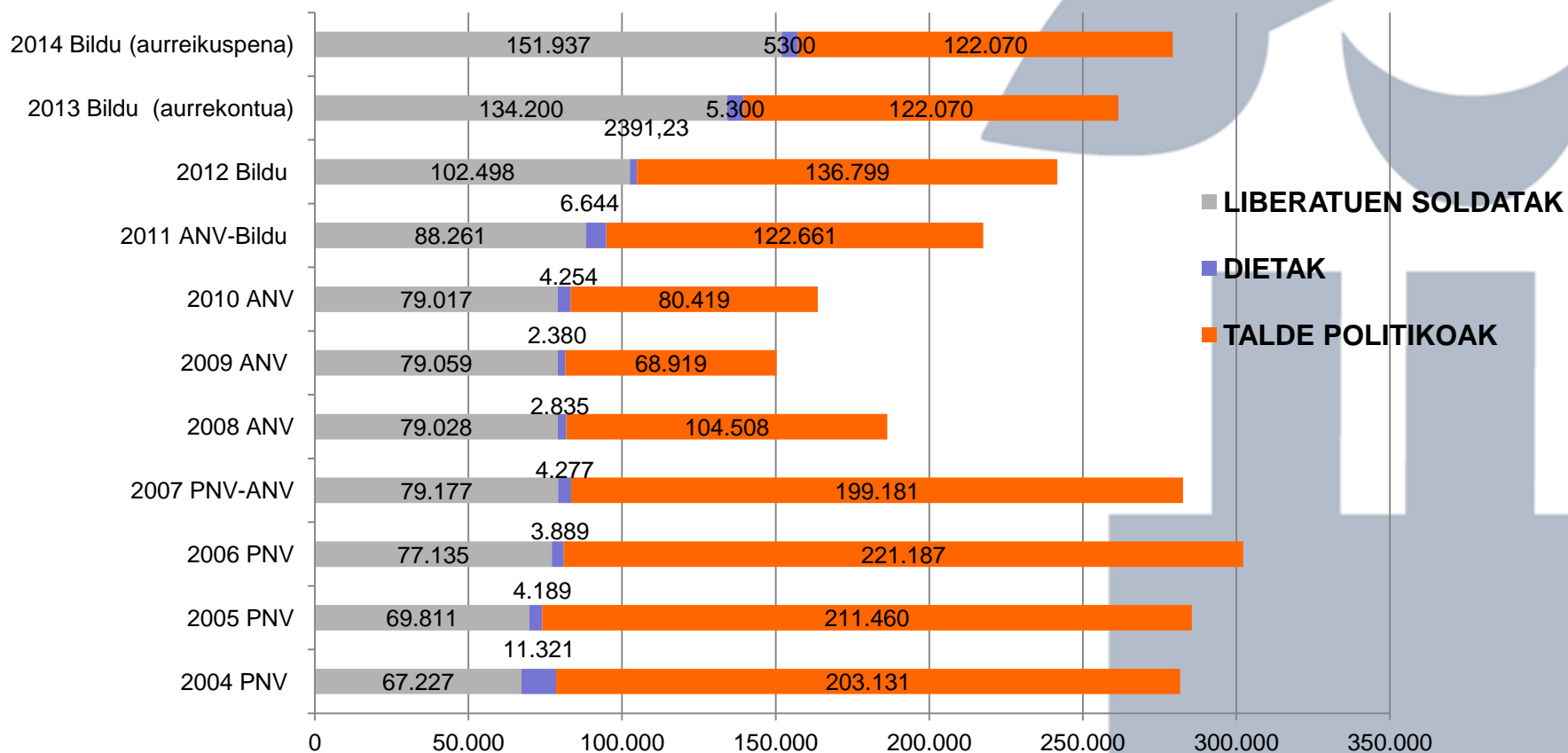
Talde politikoaren gastuak KPIarekin 2013ra eguneratuta

Urtea eta agintean zegoen taldea	Talde Politikoak	Talde politikoaren gastuak KPIarekin 2013ra eguneratuta
2004 PNV	203.131	249.060
2005 PNV	211.460	250.021
2006 PNV	221.187	254.646
2007 PNV-ANV	199.181	220.069
2008 ANV	104.508	113.873
2009 ANV	68.919	74.499
2010 ANV	80.419	84.398
2011 ANV-Bildu	122.661	125.713
2012 Bildu (*)	136.799	136.252
2013 Bildu (aurrekontua)	122.070	122.070
2014 Bildu (aurreikuspena)	122.070	

Talde politikoen gastuak KPIarekin 2013ra eguneratuta



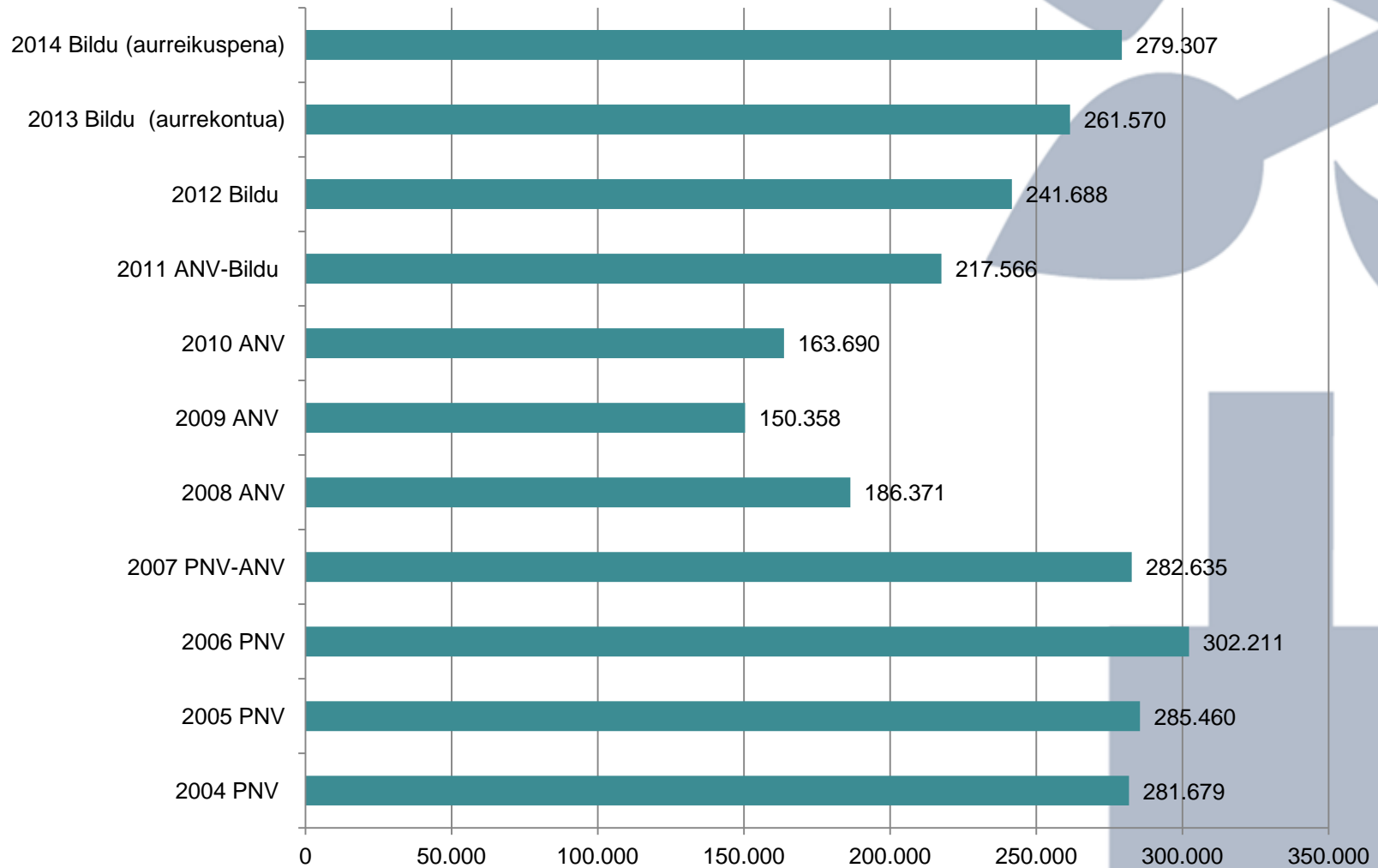
POLITIKARIEN GASTUAK GUZTIRA



POLITIKARIEN GASTUAK GUZTIRA

Urtea	POLITIKOEN GASTUAK GUZTIRA
2004 PNV	281.679
2005 PNV	285.460
2006 PNV	302.211
2007 PNV-ANV	282.635
2008 ANV	186.371
2009 ANV	150.358
2010 ANV	163.690
2011 ANV-Bildu	217.566
2012 Bildu	241.688
2013 Bildu (aurrekontua)	261.570
2014 Bildu (aurreikuspena)	279.307

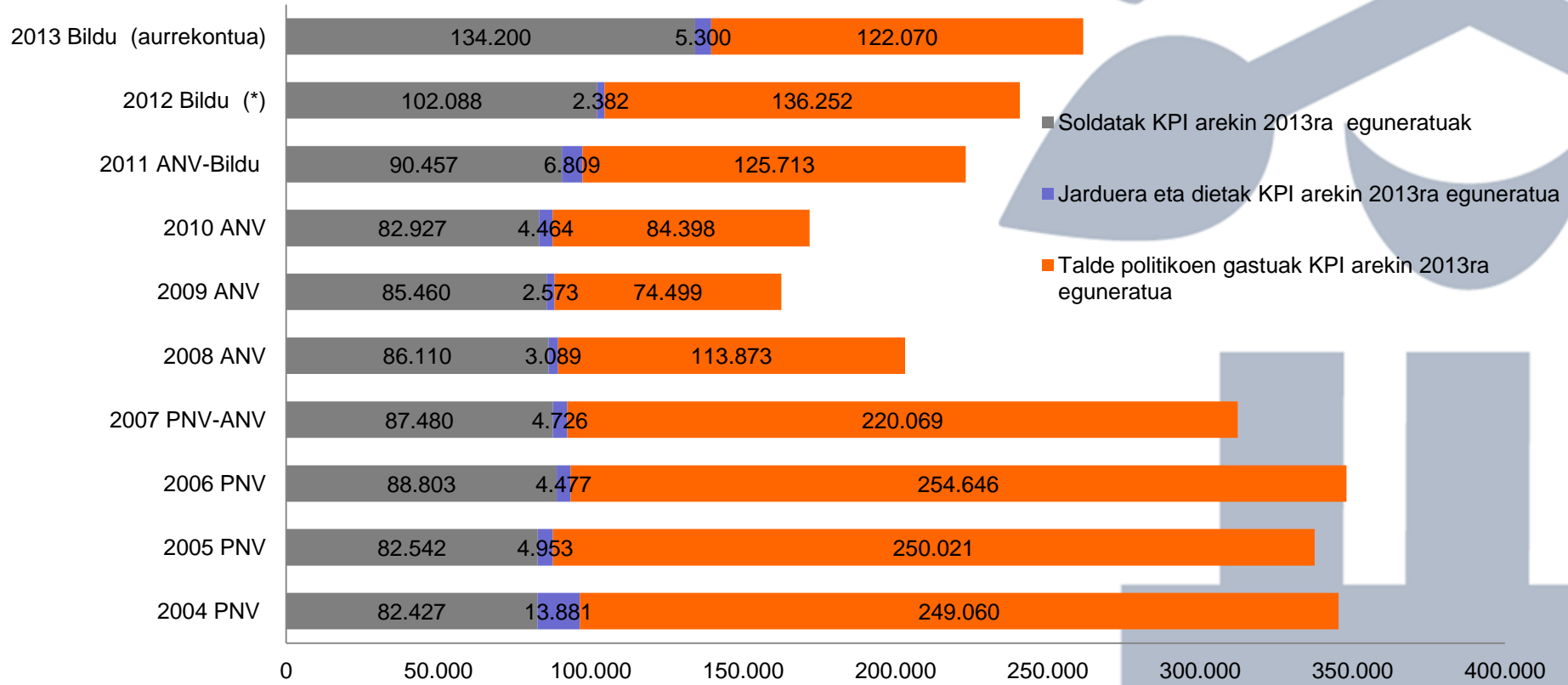
POLITIKARIEN GASTUAK GUZTIRA



POLITIKARIEN GASTUAK GUZTIRA, KPI-A APLIKATUTA

Urtea eta agintean zegoen taldea	POLITIKARIEN KOSTE GUZTIA KPIarekin 2013ra EGUNERATUA
2004 PNV	345.368
2005 PNV	337.516
2006 PNV	347.927
2007 PNV-ANV	312.274
2008 ANV	203.072
2009 ANV	162.532
2010 ANV	171.790
2011 ANV-Bildu	222.980
2012 Bildu (*)	240.721
2013 Bildu (aurrekontua)	261.570
2014 Bildu (aurreikuspena)	

POLITIKARIEN GASTUAK GUZTIRA, KPI-A APLIKATUTA



KPlaren igoera*

URTEA	Kpi-aren igoera urtetik urtera abendutik abendura	Kpi-aren igoera 2004 urtetik
2004		
2005	3,7	0
2006	2,7	0
2007	4,2	0
2008	1,4	0
2009	0,8	0
2010	3	0
2011	2,4	0
2012	2,9	0
2013 (irailera arte)	-0,4	0
2014 (aurreikuspena)	1	0

* KPlaren igoera abendutik abendura kalkulatuta ([INE](#) Instituto Nacional de Estadística-ren web horritik ateratako datuak). 2013an irailera arteko datuak daude soilik argitaratua